

美洲華語首冊

MeiZhou Chinese



第十二課 PPT

- 第一部份：課文-踏！踏！踏！
- 第二部份：說話練習
- 第三部份：課堂活動
- 第四部份：拼音練習

第一部份



第十二課課文：
踏！踏！踏！

課文

〈聽一聽 / 動一動 / 說一說〉

第十二課 踏！踏！踏！

tóu er
頭 兒



jiān bǎng
肩 膀



dù zi
肚 子



xī gài
膝 蓋



dù zi
肚 子



xī gài
膝 蓋



dù zi
肚 子



xī gài
膝 蓋



tóu er
頭 兒



jiān bǎng
肩 膀



dù zi
肚 子



xī gài
膝 蓋



shuāng shǒu hé shuāng jiǎo
雙 手 和 雙 腳



tà tà tà
踏 ！ 踏 ！ 踏 ！





第二部份



說話練習

我會說

老師課堂用語提示：
一邊唱，一邊動
配合：摸/拉/捏/揉
等動詞

1. tóu
頭

2. jiān bǎng
肩 膀

3. dù zi
肚 子

4. xī gài
膝 蓋

5. kě yǐ / bù kě yǐ
可 以 / 不 可 以

6. wěi ba
尾 巴

7. kě ài
可 愛



zhè zhī xiǎo gǒu hěn kě ài
這隻小狗很可愛。

wǒ kě yǐ mō mō tā de wěi ba ma
我可以摸摸牠的尾巴嗎？

kě yǐ mō bù kě yǐ lā
可以摸，不可以拉！



第三部份



課堂活動

課堂
活動

〈聽一聽 / 動一動 / 說一說〉

我們來玩“老師說”



lǎo shī shuō : niē niē nǐ de bí zi 。

老師說：捏捏你的鼻子。

lǎo shī shuō : lā lā nǐ de ěr duo 。

老師說：拉拉你的耳朵。

lǎo shī shuō : mō mō nǐ de tóu fa 。

老師說：摸摸你的頭髮。

lǎo shī shuō :

老師說：.



課堂
活動

〈聽一聽 / 動一動 / 說一說〉



nī yì nī
捏一捏。



mō yì mō
摸一摸。



kā yì kā
拉一拉。



róu yì róu
揉一揉。



第四部份



拼音練習

拼音
練習

fā yīn liàn xí
發音練習

1.

un



2.

yun



3.

uang



拼音
練習

fā yīn liàn xí
發 音 練 習

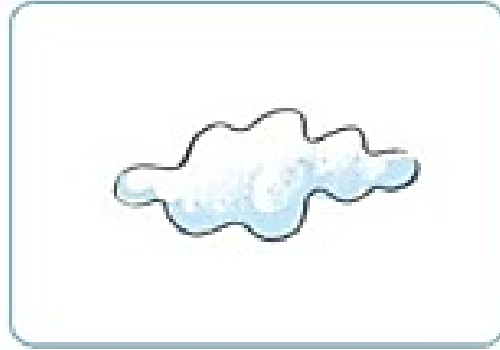
niàn niàn kàn
念 念 看



dūn xià lái
蹲 下 來



huáng sè
黃 色




yún
雲




拼音
練習

fā yīn liàn xí
發 音 練 習

pīn pīn kàn
拼 拼 看

1. huáng → h + uáng → huáng 

2. dūn → d + ūn → dūn 

3. shuāng → sh + uāng → shuāng 



拼音
練習

shuō shuō kàn
說 說 看



dà jiā zhàn qǐ lái
大 家 站 起 來 ！



shuāng shǒu jǔ qǐ lái
雙 手 舉 起 來 。



shuāng jiǎo dūn xià lái
雙 腳 蹲 下 來 。

