

美洲華語首冊

MeiZhou Chinese



第一課 PPT

第一部份：老師好

第二部份：說話練習

第三部份：課堂活動

第四部份：拼音練習

第五部份：活用成語/四字格詞語

第一部份



課文：老師好

第一課 老師好

1. xiǎo péng you shàng kè le
小朋友，上課了！

2. yī èr sān zhàn qǐ lái
一 二 三，站起來，

3. dà shēng shuō lǎo shī hǎo
大聲說，老師好！

4. yī èr sān qǐng zuò xià
一 二 三，請坐下。



xiǎo péng you shàng kè le
小朋友，上課了！

①



dīng līng līng

yī èr sān zhàn qǐ lái
一二三，站起來。

②



lǎo shī hǎo
老師好！

③



yī èr sān qǐng zuò xià
一二三，請坐下。

④



第二部份



說話練習

我會說



1. nǐ hǎo
你 好。

2. zǎo shàng hǎo
早 上 好。

3. lǎo shī hǎo
老 師 好。

4. yī èr sān
一 二 三






zǎo shàng hǎo
早上好！

zǎo shàng hǎo
早上好！



nǐ hǎo
你好！

nǐ hǎo
你好！



lǎo shī hǎo
老师好！



第三部份



課堂活動

圍成一個大圓圈



1. xiǎo péng you , shǒu lā shǒu ,
小朋友，手拉手，
2. wéi chéng yí ge dà yuán quān 。
圍成一個大圓圈。
3. xiàng qián zǒu , jǔ qǐ shǒu 。
向前走，舉起手。
4. xiàng hòu tuì , fàng xià shǒu 。
向後退，放下手。
5. xiàng qián zǒu , xiǎo xiǎo xiǎo 。
向前走，小小小。
6. xiàng hòu tuì , dà dà dà 。
向後退，大大大。
7. pāi pāi shǒu ! tíng !
拍拍手！停！



圍成一個大圓圈



xiàng qián zǒu
向前走。

xiǎo xiǎo xiǎo
小!小!小!

xiàng hòu tuì
向後退。

dà dà dà
大!大!大!



jǔ qǐ shǒu
舉起手。



pā pā shǒu
拍拍手。



fàng xià shǒu
放下手。



我會說

1. wǒ huì shuō
我 會 說

4. fàng xià shǒu
放 下 手

2. dà xiǎo
大 / 小

5. pāi pāi shǒu
拍 拍 手

3. jǔ qǐ shǒu
舉 起 手

6. tíng
停



第四部份



拼音練習

拼音
練習

fā yīn liàn xí
發 音 練 習

1.

ǐ



3.

shi



2.

ao



4.

h




拼音
練習

fā yīn liàn xí
發音練習

拼 拼 看

1.  →  +  →  

2.  →  

3.  →  +  →  



拼音
練習

shēng diào liàn xí - yì biān shuō yì biān bǐ
聲 調 練 習 - 一 邊 說 一 邊 比

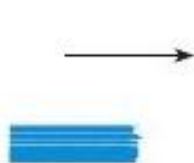
yī shēng
一 聲

èr shēng
二 聲

sān shēng
三 聲

sì shēng
四 聲

qīng shēng
輕 聲



拼音
練習

shēng diào liàn xí yì biān shuō yì biān bǐ
聲 調 練 習 - 一 邊 說 一 邊 比

lǎo
老

shī
師

hǎo
好！



第五部份



活用成語

第一課成語成語/常用詞語：**安安靜靜**

安安靜靜坐下來。



安安靜靜坐下來。

第一課成語成語/常用詞語：安安靜靜



第一課成語成語/常用詞語：**安安靜靜**



第一課成語成語/常用詞語練習

請問：哪一張圖片可以用**安安靜靜**來形容？

