

# 美洲華語首冊

## MeiZhou Chinese



### 第一課 PPT

第一部份：老師好

第二部份：說話練習

第三部份：課堂活動

第四部份：拼音練習

第五部份：活用成語/四字格詞語

# 第一部份



課文：老師好

# 第一課 老師好

第一單元 教室常規、用語、打招呼

課文

〈聽一聽 / 動一動 / 說一說〉

1. 小朋友們，上課了。



2. 一二三，站起來。

3. 大聲說，老師好！



4. 一二三，請坐下。



①

小朋友，上課了！

dīng líng líng



②

一二三，  
站起來。



③

老師好！



④

一二三，  
請坐下。



# 第二部份



## 說話練習



# 我會說



1. 你 好。

早上好！

早上好！

2. 早上好。

③

老師好！

3. 老師好。

4. 一二三





早上好！

早上好！




你好！

你好！



老师好！



教师节快乐



# 第三部份



## 課堂活動



# 圍成一個大圓圈

1. 小朋友，手拉著手，

2. 圍成一個大圓圈！


3. 向前方走，舉起右手。

4. 向後退，放下右手。

5. 向前方走，小小小。

6. 向後退，大大大。

7. 拍手！拍手！拍手！停！



MZHY Editors Group



# 圍成一個大圓圈



向<sub>前</sub>走<sub>步</sub>。

小<sub>聲</sub>！小<sub>聲</sub>！小<sub>聲</sub>！

向<sub>後</sub>退<sub>步</sub>。

大<sub>聲</sub>！大<sub>聲</sub>！大<sub>聲</sub>！



舉<sub>起</sub>手<sub>兒</sub>。



拍<sub>拍</sub>手<sub>兒</sub>。



放<sub>下</sub>手<sub>兒</sub>。



# 我會說

1. 我會說

4. 放下手

2. 大 / 小

5. 拍手

3. 舉起手

6. 停止



# 第四部份



## 拼音練習

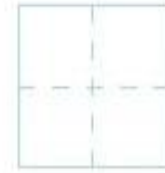
拼音  
練習

發音練習

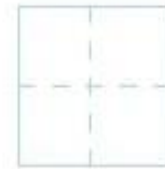
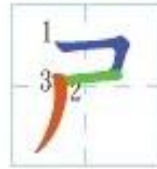
1. ㄉ



2. ㄝ



3. ㄩ

















4. ㄞ





拼音  
練習

發音練習

1.  →  +  →  
2.  →  →  
3.  →  +  →  



拼音練習

聲調練習 一邊說一邊比



一 聲



二 聲



三 聲



四 聲



輕 聲



拼音練習

聲調練習 - 一邊說一邊比

老 ㄌǎo  
    ㄠ

師 ㄕ  
    ㄠ

好 ㄏǎo  
    ㄠ



# 第五部份



## 活用成語



第一課成語成語/常用詞語：**安安靜靜**

安安靜靜坐下來。



安安靜靜坐下來。



# 第一課成語成語/常用詞語：安安靜靜



第一課成語成語/常用詞語：**安安靜靜**





第一課成語成語/常用詞語練習

請問：哪一張圖片可以用**安安靜靜**來形容？

