

美洲華語首冊

MeiZhou Chinese



第四課 PPT

第一部份：我們一起玩

第二部份：說話練習

第三部份：課堂活動

第四部份：拼音練習

第五部份：活用成語/四字格詞語

第一部份



第四課課文：
我們一起玩

嗨！我們一起玩耍，
好不好？



好啊，我叫青青。



她叫明明。



第二單元 名字、稱呼、交朋友

課文

〈聽一聽／動一動／說一說〉

你叫什麼朋友，
對不對？



不對，我叫中中。



他叫什麼朋友。



第二部份



說話練習

說話練習

這^是鉛^筆對^不對[？]

對[。]

對[。]

這^是書^包對^不對[？]

不^對。

對[。]

不^對。



第三部份



課堂活動

我的朋友在哪裡？

課堂
活動

〈聽一聽／動一動／說一說〉

1. 一 一 二 儿 三 台 四 么 五 x 六 力 又 七 么 。

2. 我 么 的 力 朋 么 友 又 在 另 哪 么 裡 么 ？

3. 在 另 這 么 裡 么 ， 在 另 這 么 裡 么 ，

4. 我 么 的 力 朋 么 友 又 在 另 這 么 裡 么 。



在另哪裡么？



課堂
活動

〈聽一聽／動一動／說一說〉

在哪裡呢？



在哪裡呢？

在這裡呢。



我會說



1. 我會唱歌

2. 四五六七八

3. _____ 在哪裡？

4. _____ 在這裏。

5. 你的 / 他的

6. 不見了





我的作業本不見了！

你的作業本在這裡。



第四部份

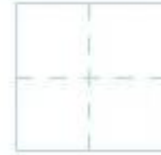


拼音練習

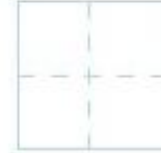
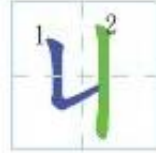
拼音
練習

發音練習

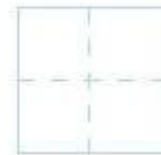
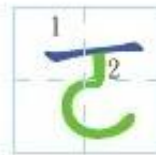
1. ㄣ



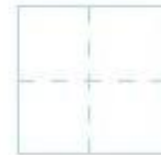
2. ㄩ



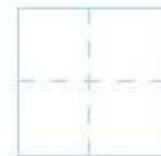
3. ㄛ



4. ㄨ























5. ㄨㄛ



拼音練習

發音練習

拼拼看

1.  →  +  →  
2.  →  +  →  
3.  →  +  →  
4.  →  +  →  



你 3 好 么! 我 姓 叫 李 毛 莉 么。

說 說 看



你 3 好 么!

我 姓 叫 李 和 么。

書 包 收 好 了 嗎 嗎?

收 好 了 嗎。



第五部份



活用成語

第四課成語成語/常用詞語： 丟三落四,忘東忘西



例句：東西要收好,不要丟三落四,忘東忘西的。

第四課成語成語/常用詞語：**丟三落四,忘東忘西**

我的外套呢?我掉在哪兒了?



第四課成語成語/常用詞語：

請問，圖片裡的什麼人丟三落四，忘東忘西？

